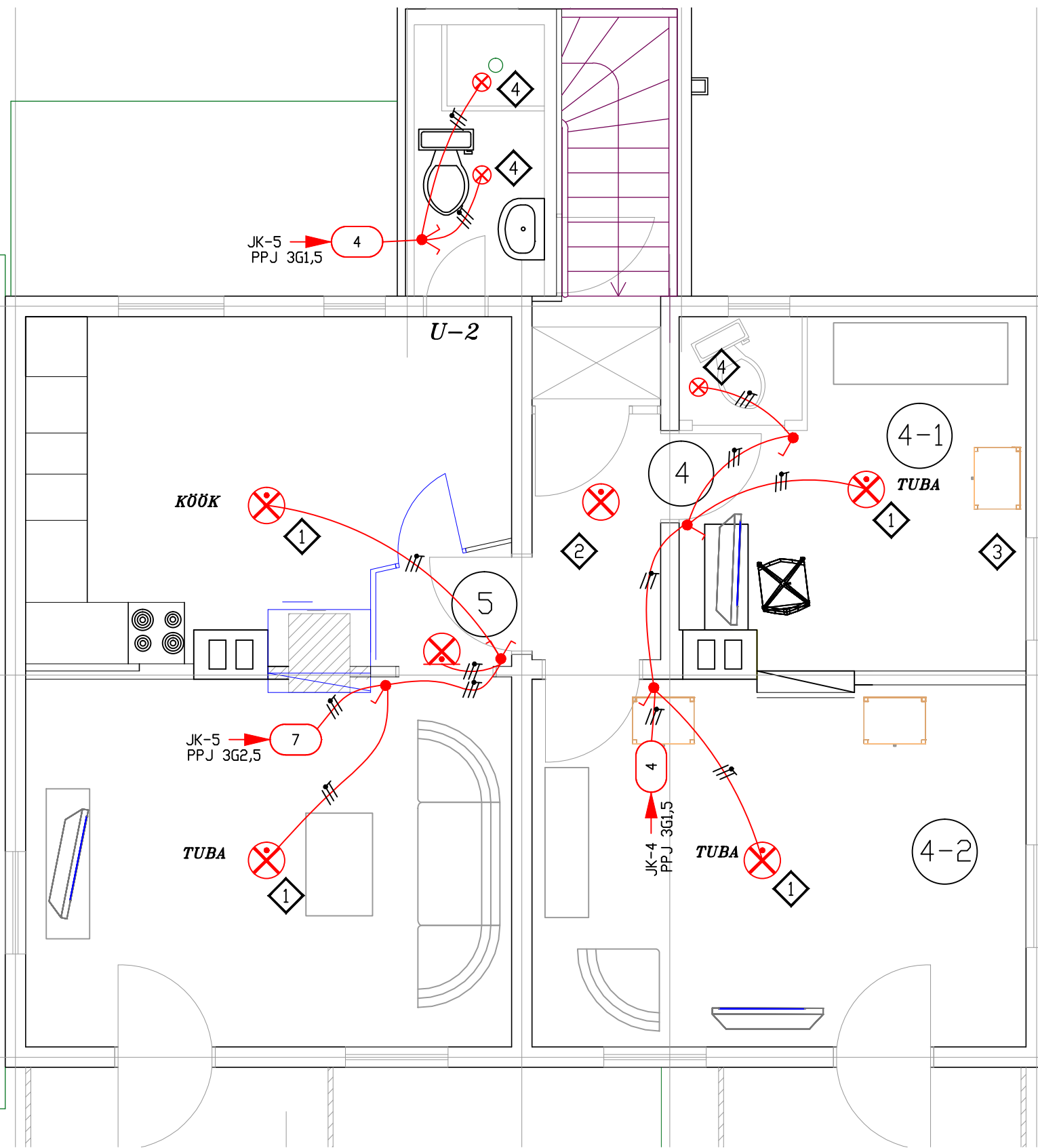








Elektripliit 50 x 60
 Kapp 50 x 60
 Kapp 40 x 60
 Pesumasin 45 x 60
 Kraanikauss 80 x 60
 Kapp 100 x 60
 Kulmkapp 55 x 60



-  Laevalgusti klemmidega ühenduskarp
-  Seinvalgusti
-  Seinvalgusti, voodi juures lugemiseks
-  Süvistatav LED-valgusti
-  Valgusti number loetelus
-  Grupi nr. jaotla skeemil

Pos.	Nimetus	Kogus
1	Lühter või muu valgusti	4
2	Valgusti liikumisanduriga	1
3	LED valgusti 230/12V	3

Juhised ja märkused:

1. Elektrivalgustuspaigaldise pinge on 230V AC, süsteemist 230/400V, 50Hz, maandusviis TN-S
2. Kõik elektrivalgustuspaigaldise pingeltid metallosad maandada paigalduskaablite maandussoone kaudu jaotla PK PE-latile.
3. Valgustite valiku teeb tellija vastavalt ruumides kasutatavatele kaitseastetele IP, millised on toodud valgustite loetelus ja tähistus plaanil.
4. Kaablite paigaldus teha varjatud / pinnapealse paigaldusviisiga laes ja seintes.
5. Dusiruumi 1 ja 0 tsoonis peavad olema 12V Selv/Pelv valgustid. Toide viia läbi 230/12V trahto. Trahto asukoht peab olema 2 tsoonis.

TOIMING Teostus	JOONISE LIIK Tugevvoolu juhtmete paigaldus	JOOKS. NR:
OBJEKT	JOONISE SISU 2 korruse valgustus	MÕÖTKAVA 1:50
OLANDER OÜ MTR NR. TEL002252 TEL 56 560 831 e-mail: info@meister24.ee	KUUPÄEV	KOOD
	TOO NR: 150701	JOONIS NR: ET 102